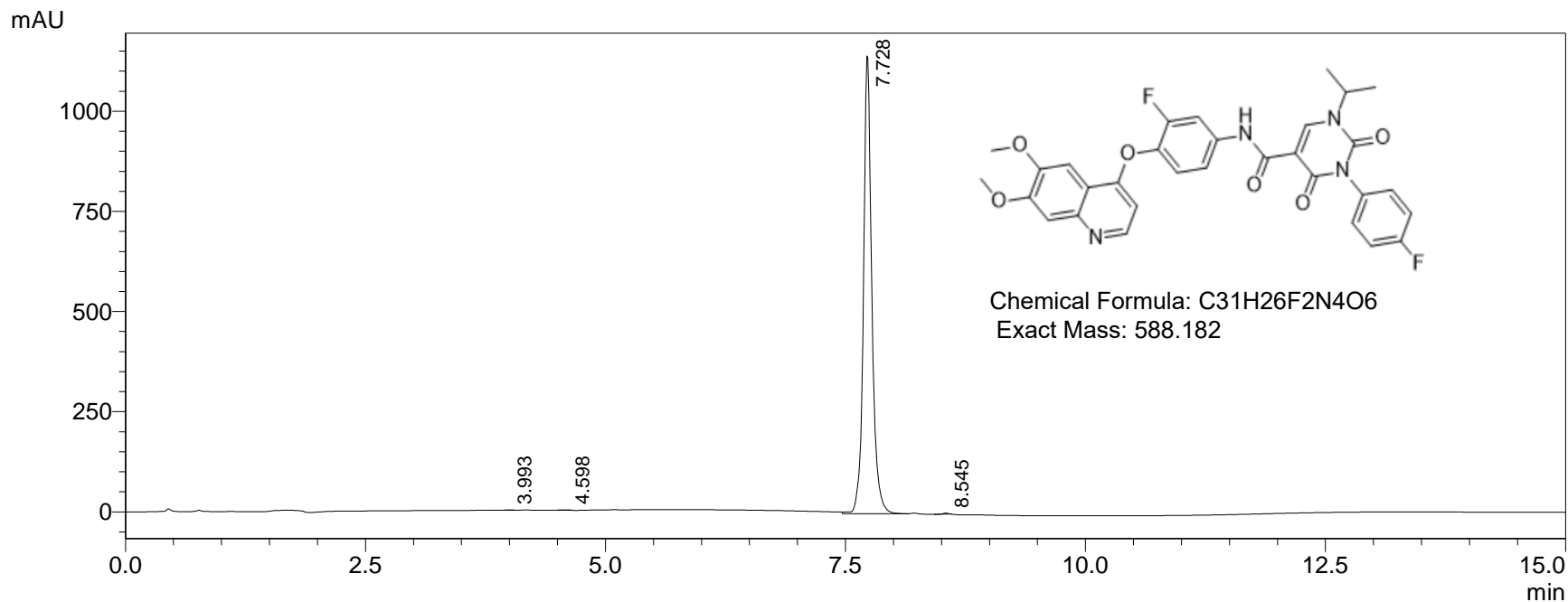


# ==== Shimadzu LabSolutions Analysis Report =====

Sample Name : 1437321-24-8 CEP-40783  
 Vial# : 1-15  
 Date Acquired : 2018/6/25 14:02:45  
 Date Processed : 2018/6/25 14:25:53  
 Data Filename : D:\DATA\20180625\1437321-24-8 CEP-40783.lcd  
 Method Filename : C:\LabSolutions\Data\Project1\test-001.lcm  
 Batch Filename : D:\DATA\20180625\20180625.lcb

Injection Volume : 2 uL  
 Acquired by : System Administrator  
 Modified by : System Administrator



PDA Ch2 280nm

Peak#	Ret. Time	Area	Area%	Height	Height%	Name
1	3.993	3067	0.044	519	0.045	
2	4.598	5038	0.073	1020	0.089	
3	7.728	6924762	99.760	1141681	99.638	
4	8.545	8565	0.123	2612	0.228	
总计		6941432	100.000	1145831	100.000	

==== Shimadzu LabSolutions 分析报告 ====

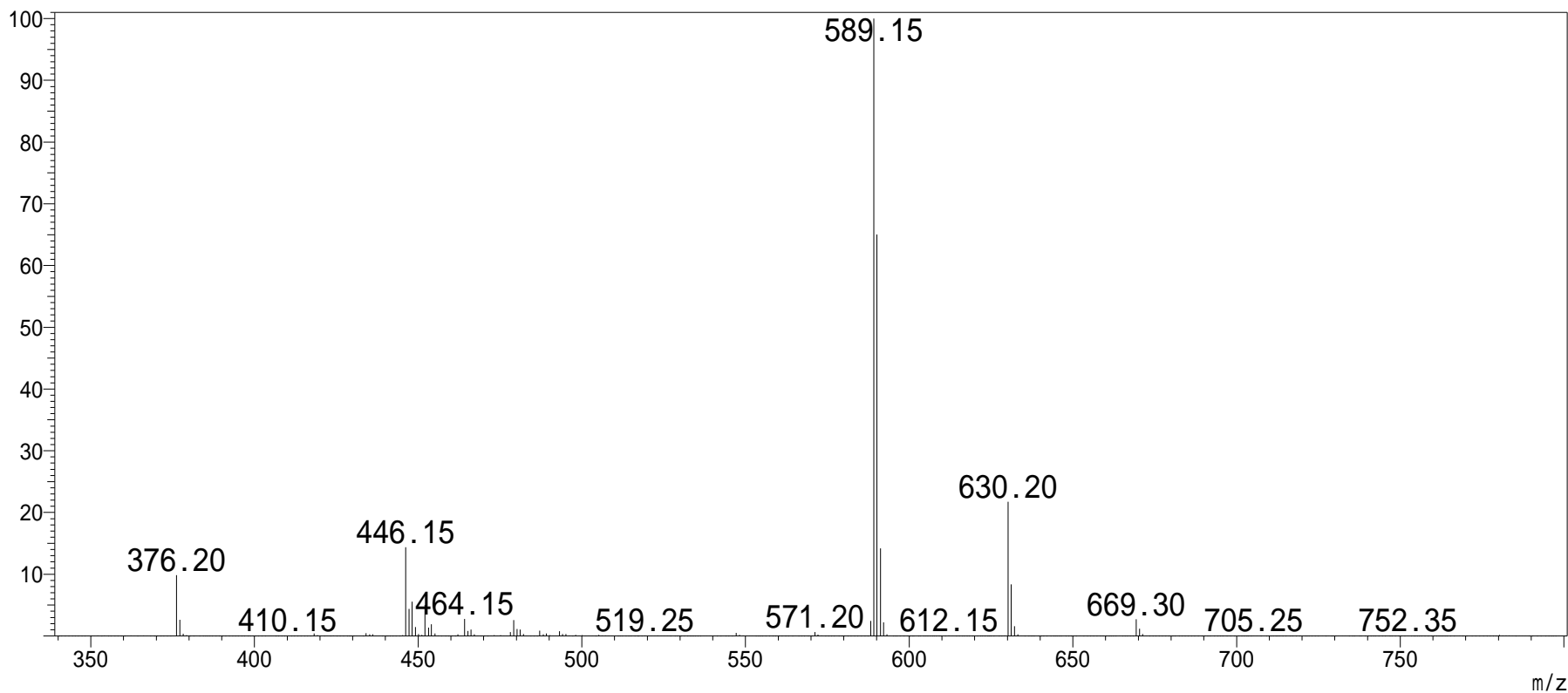
样品名 : 1437321-24-8 CEP-40783  
 分析者 : System Administrator  
 分析日期/时间 : 2018/6/25 14:02:45  
 样品类型 : 未知  
 样品瓶架号 : 1  
 样品瓶号 : 15  
 进样体积 : 2  
 数据文件 : 1437321-24-8 CEP-40783.lcd  
 方法文件 : test-001.lcm  
 处理者 : System Administrator  
 处理日期/时间 : 2018/6/25 14:25:53

#: 1 保留时间: 7.733(扫描#: 465)

峰数: 488

质谱: 单图 7.733(465) 基峰: 589.15(11407682)

背景: 无 段 1 - 事件 1

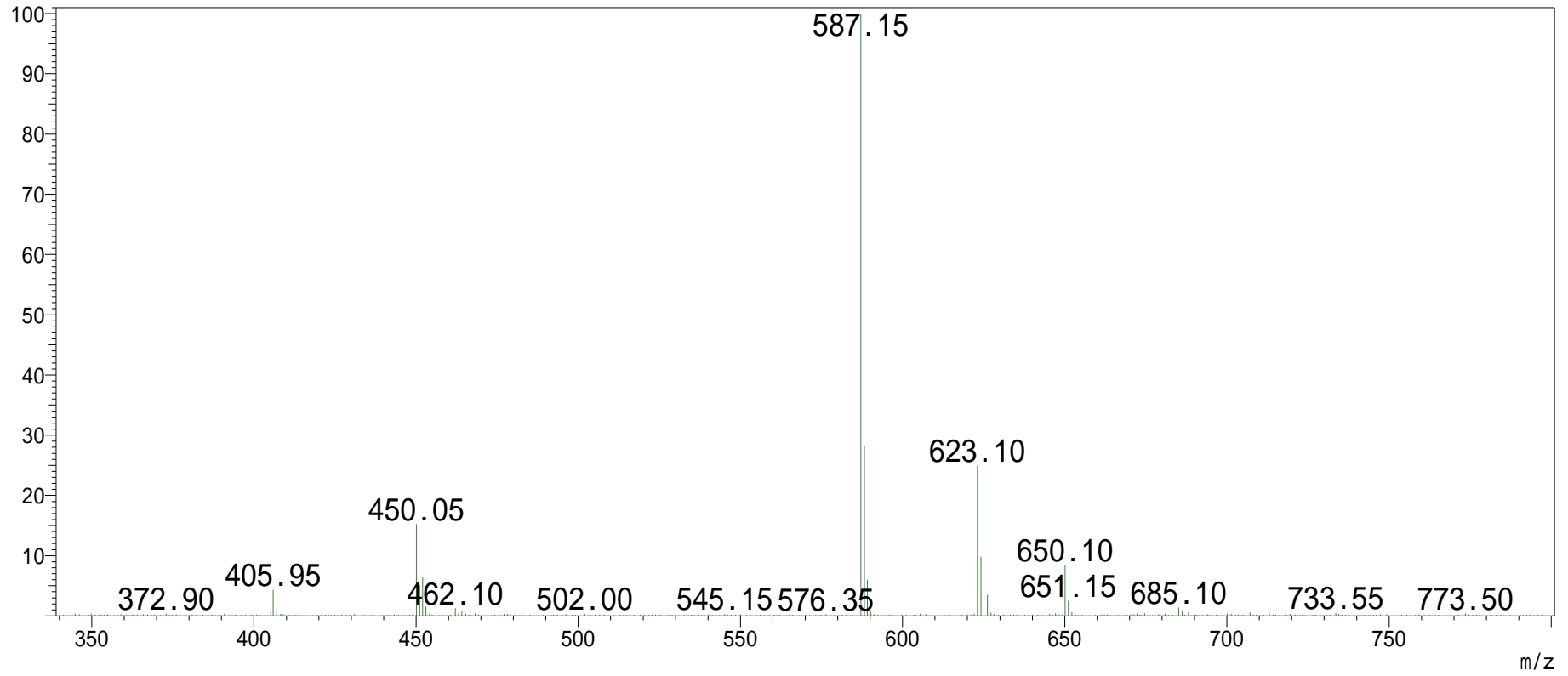


#:2 保留时间:7.749(扫描#:466)

峰数:482

质谱:单图 7.749(466) 基峰:587.15(453495)

背景:无 段 1 - 事件 2



x-2-dmso

